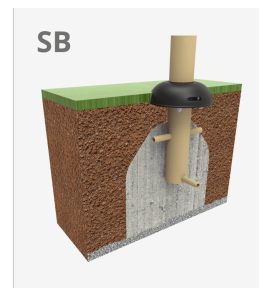
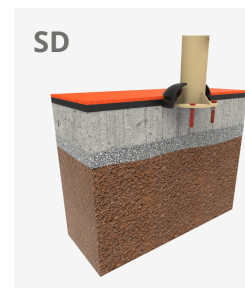


La colección MODUS nos proporciona **grandes estructuras a un precio muy competitivo**. Formada por postes de metal pintados y piezas de rotomoldeo resistentes a los rayos UVA, que apenas se deterioran con el paso del tiempo. Una explosión de formas y de color que volverá locos a los niños, con elementos de juego en cada detalle.

A x B			
A=8205mm	37m <sup>2</sup>	0.80m	10
B=6560mm			



## Materiales:

**Estructura, Metal:** Postes en acero pregalvanizado y pintado al horno postes de sección circular de Ø89mm.

**Paneles, LDPE:** Paneles de rotomoldeo de polietileno de baja densidad con ensamblaje fácil a la estructura mediante abrazaderas de fundición de aluminio pintado.

**Plataformas, Metal:** Suelo metálico antideslizante con cobertura de goma.

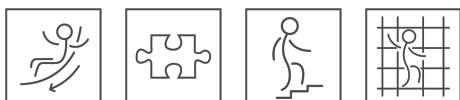
**Tornillería:** Tornillería electro galvanizada y de acero inoxidable 8.8 DIN267, AISI-304.

- Ninguno de los materiales necesita tratamiento especial para su eliminación.
- Si el equipo está sujeto a un uso severo, se debe incrementar el plan de mantenimiento.
- No usar el producto antes de finalizar la instalación/mantenimiento.
- Consultar instrucciones de mantenimiento.

Pieza más grande (mm): 3340x40x40 / Pieza más pesada (kg): 44

**ZONA DE IMPACTO:** Superficie de seguridad requerida. Se aconseja el revestimiento del suelo según la norma EN1176-1:2017  
Disponibilidad de repuestos: 10 años.

## Funciones Ludicas:



## Variantes:



[JCF20](#)



[JCF18](#)



[JR306](#)



[JCF21](#)

## Proyectos:



La mejora y evolución constante de nuestros productos, puede provocar algunas modificaciones en las especificaciones técnicas y características de los mismos sin previo aviso.